

# Hedera Group AB (publ)

## Bokslutskommuniké 2015

- Förvärvet av Läkarresurs FA Rekryt AB är genomfört per den 19 november och koncernrapporten baseras på perioden från förvärvet 19 november till 31 december 2015.
- Nettoomsättningen uppgick under fjärde kvartalet till 5,1 MSEK. Omsättningen för hela året uppgick till 5,1 MSEK.
- Resultatet efter skatt för fjärde kvartalet uppgick till 0,1 MSEK. För hela året uppgick resultatet efter skatt till 0,1 MSEK, vilket omfattar resultatet av verksamheten för en månad.
- Rörelseresultatet uppgick under fjärde kvartalet till 0,1 MSEK, för hela året till totalt 0,1 MSEK.
- Rörelsemarginalen uppgick till 1,9 %
- Resultatet per aktie uppgår till SEK 0,0108 för det fjärde kvartalet.
- Koncernens likvida medel uppgick vid periodens utgång till 2,7 MSEK exkl outnyttjad checkkrediter på 5 MSEK.
- Hedera Group noterades på First North den 15 januari 2016.
- Koncernens soliditet uppgår till 17% och moderbolagets till 99%.

### **Väsentliga händelser efter periodens utgång**

- Läkarresurs har erhållit två läkarlinjer i fyra år på Asylhälsan i Västerås.



## **Affärsidé**

Hedera Group skall erbjuda bemanning och rekrytering för specialiserade yrkeskategorier.

## **Vision och strategi**

Att vara en av de ledande aktörerna inom specialiserade yrkeskategorier.

## **Strategi**

Hedera Group skall expandera organiskt med minst 20% per år samt aktivt söka nya förvärv för att öka omsättningen. Förvärven skall i första hand inriktas på bolag inom läkarbemanning.

## **Finansiella mål**

Rörelsemarginalen skall uppgå till 8% med en organisk tillväxt på 20% årligen kombinerat med förvärv. Ambitionen är att genomföra en aktieutdelning på 50% av resultatet efter skatt.

## **VD-kommentar**

Det är med glädje jag kan konstatera att det är första gången som vi lämnar rapport som koncern och noterad på First North. Det är en resa som började den 19 november då Hedera Group, som tidigare hette Kilimanjaro Gold Holding AB, förvärvade Läkarresurs FA Rekryt AB. Det är en intressant plattform att fortsätta utvecklas på och jag hoppas detta skall bli en spännande resa för alla aktieägare.

Läkarresurs erbjuder läkarbemanning till Landstinget och har haft en fantastisk tillväxt de senaste åren. Jag kan också konstatera att denna tillväxt håller i sig och vår målsättning är att fortsätta öka med minst 20 % per år. Detta kommer att bli en bra utmaning för Läkarresurs grundare och VD, Azim Fatan. Marknaden växer och det finns en stor och ökande efterfrågan på läkare i hela Sverige.

I kombination med en hög organisk tillväxt vill jag också göra ett antal förvärv för att öka omsättningen. Det finns ett tiotal mycket intressanta bolag och en del av dessa för vi diskussioner med redan. Målsättningen är att under 2016 göra några förvärv och jag är glad över att vår bank är med oss i denna expansion, vilket bör innebära att vi undviker nyemissioner.

Jag kommer också att ha mycket fokus på vår rörelsemarginal som måste förbättras med minst två procentenheter, från nuvarande 5-6% till 8%. Vi har en mycket liten overhead som är en bra grund att börja med, så det finns alla möjligheter att öka resultatet.

Styrelsen har också föreslagit en aktieutdelning till stämman den 3 maj och detta är ett första tecken på vår målsättning att dela ut minst halva resultatet.

Avslutningsvis vill jag också kommentera det utomordentligt fina och snabba arbetet för att kunna notera Hedera Group på First North den 15 januari. Hela projektet genomfördes på drygt en månad.

Med dessa avslutande rader vill jag hälsa alla välkomna till det nya Hedera Group.

Bertil Haglund  
VD



## Fjärde kvartalet

### Omsättning och resultat

Koncernens omsättning under det fjärde kvartalet uppgick till 5,1 MSEK. Resultatet för det fjärde kvartalet uppgick till 0,1 MSEK. Avskrivning av materiella anläggningstillgångar fjärde kvartalet uppgick till 0,0 MSEK. Resultatet per aktie uppgick till SEK 0,0108.

### Investeringar

Koncernens investeringar i materiella anläggningstillgångar under fjärde kvartalet uppgick till 0,0 MSEK och för hela året till 0,0 MSEK. Koncernen har inte gjort några investeringar i materiella anläggningstillgångar.

### Likviditet

Fjärde kvartalets kassaflöde uppgick till 1,3 MSEK och vid periodens utgång uppgick likvida medel till 2,7 MSEK. Koncernen har en outnyttjad checkkredit på 5 MSEK.

### Moderbolagets verksamhet

Kostnaderna i moderbolaget avser enbart kostnader för notering och revision.

### Aktien

Hedera Groups aktie (HEGR) är noterad på First North från den 15 januari 2016. Aktiekapitalet uppgår till SEK 6 065 416 och antalet utestående aktier uppgick till 3 790 885. Kursen per den 31 december 2015 var SEK 14,00.

### Aktiekapitalet

Det egna kapitalet i moderbolaget uppgår per den 31 december till 25,4 MSEK varav aktiekapitalet utgör 6,1 MSEK.

### Teckningsoptioner

Hedera Group har utestående 50 000 teckningsoptioner som berättigar till teckning av en aktie per teckningsoption för 19,70 under perioden 1 januari till 31 december 2016. Efter omvända spliten omräknas antalet aktier att teckna per teckningsoption till 0,111 stycken, det vill säga totalt 5 550 aktier till teckningskursen 178 SEK per aktie.

## Affärsläge och innehav

### Omvänt förvärv

Bolaget bytte namn från Kilimanjaro Gold Holding AB till Hedera Group AB genom ett omvänt förvärv. Ett omvänt förvärv innebär att det noterade bolaget förvärvar en ny verksamhet och betalar med att ge ut nya aktier, en sk apportemission. Ett omvänt förvärv uppstår då apportemissionen och tilldelningen av de nya aktierna medför att kontrollen över Hedera group övergår till säljaren av Läkarresurs FA Rekryt AB. I koncernredovisningen anses Läkarresurs FA Rekryt AB därmed vara redovisningsmässigt moderbolag.

Den nuvarande koncernen har därmed ändrat verksamhetsinriktning. Det finns således ingen historik och har inget förutom moderbolaget gemensamt med den upphörda koncernen.

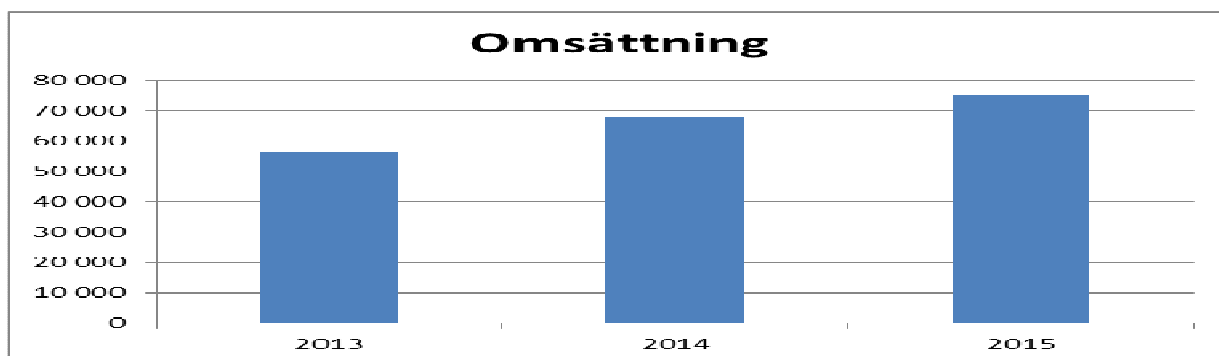
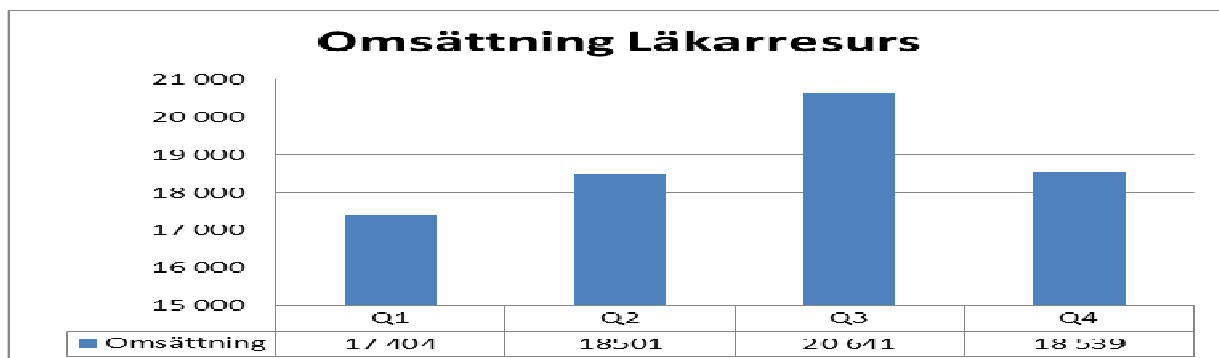
Under 2015 har det varit oenighet med samarbetspartnern i Maragruvan rörande äganderätten till restupplaget och det fanns ett affärsförslag om en försäljning av det gemensamt ägda dotterbolaget Mara Mine till samarbetspartnern. Tyvärr lyckades det inte att få fram en slutlig överenskommelse. Parallellt med detta har ett alternativ om ändrad verksamhetsinriktning undersökts och som ledde till förvärvet av Läkarresurs den 19 november 2015. I samband med detta såldes dotterbolaget Kilimanjaro Gold AB till Dala Tillväxt Holding AB, som företrädades av tidigare styrelseordförande Johan Österling, och godkändes av stämman den 19 november 2015.

### **Läkarresurs FA Rekryt AB**

Hedera Group förvärvade Läkarresurs FA Rekryt AB den 19 november 2015. Läkarresurs erbjuder läkarbemannning med fokus på allmänläkare och distriktsläkare. Större delen av verksamheten är upphandlad enligt lagen om offentlig upphandling och kunderna är primärvården inom Landstinget. Avtalen löper i regel på två år med en option för Landstinget att förlänga med ytterligare två år. Större delen av omsättningen kommer från Primärvården i mellersta Sverige.

I januari erhöll Läkarresurs två läkartjänster i fyra år för Asylhälsan i Västerås.

Utvecklingen i Läkarresurs de senaste åren har varit stark med en tillväxt på 20 procent. Verksamheten visar fortsatt god tillväxt och det finns en stor möjlighet att fortsätta växa organiskt de kommande åren.



### **Moderbolaget Hedera Group AB**

Hedera Group har under 2015 avvecklat all tidigare gruv- och prospekteringsverksamhet härrörande till Kilimanjaro Gold Holding AB. Det har medfört ett negativt resultat. Under slutet av november 2015 genomfördes ett så kallat "omvänt förvärv" av Läkarresurs Rekryt AB varefter bolagets inriktning har ändrats till personaluthyrning med fokus på läkare.

Ett omvänt förvärv innebär att det noterade bolaget förvärvar en ny verksamhet och betalar med att ge ut nya aktier och ändrar inriktning verksamheten.

Den nuvarande koncernen har därmed ingen historik och har inget förutom moderbolaget gemensamt med den upphörda koncernen.

### **Närstående transaktioner**

Ingen av styrelseledamöterna eller de ledande befattningshavarna har i perioden eller har haft någon direkt eller indirekt delaktighet i affärstransaktion med Bolaget, som är eller har varit av onormal till sin karaktär. VD tar inte tagit ut lön och styrelsen har avstått arvode. För perioden fram till tillträdet den 19 november har Lectica AB fakturerat Läkarresurs en management fee och vidaredebiterade kostnader på 662 KSEK.

## Väsentliga risker och osäkerhetsfaktorer för koncernen

Hedera arbetar med att förbättra riskhantering på både kort och lång sikt. Riskhanteringen omfattar både omhändertagande av kända och redan identifierade risker, samt eventuellt nya eller ökande risker som dyker upp inom verksamheten.

De övergripande risker som hanteras och systematiseras omfattar bland annat följande kategorier:

- Makroekonomiska risker såsom bransch, konjunktur, sysselsättning och tillväxt.
- Skatterisker som bolaget kan påverkas av
- Konkurrenter i branschen
- Organisatoriska risker
- Legala och politiska risker
- Kollektivavtal vid förändrade villkor och regler
- Upphandlingar analyseras både vid positiva och negativa beslut
- Förvärv eftersom bolagets strategi är att förvärva bolag

Bemanningsbranschen är en del av arbetsmarknaden och påverkas av beslut och åtgärder från olika aktörer, såsom politiker, fackförbund, myndigheter och organisationer. Det finns många konkurrenter som aktivt deltar i upphandlingar och söker läkare för att utföra uppdrag. Denna konkurrens mellan olika aktörer som grundas på upphandlingar kan skapa en prispress för inhyrda läkare.

Hedera Group är också inne i en fas där man skall bygga upp en ny organisation vilket ställer stora krav på styrelse och ledning. Det kan finnas risk för att man inte hittar rätt kompetens.

Avslutningsvis den politiska risken där det finns risk för att begränsa inhyrning av läkare till Landstinget. Förutom dessa beskrivna risker kan det finnas andra risker som kan påverka Hedera Group.

Diagram kursutveckling Hedera Group AB



## Redovisningsprinciper

Hedera Groups fjärde kvartalsrapport för 2015 är upprättad enligt IAS 34 "Delårsrapportering". Moderbolaget upprättar sin redovisning enligt årsredovisningslagen och RFR2.

Koncernen tillämpar International Financial Reporting Standards (IFRS) såsom de antagits av EU. Denna delårsrapport är upprättad enligt IAS 34 *Delårsrapportering*, Årsredovisningslagen samt RFR1 *Kompletterande redovisningsregler för koncerner*. Moderbolagets redovisning är upprättad enligt Årsredovisningslagen och RFR2 *Redovisning för juridiska personer*.

## Certified advicer

Mangold Fondkommission agerar som Certified advicer och likviditetsgarant.

## Tvister

Det förekommer inga tvister eller rättsliga förfaranden.

## Efter periodens utgång

Verksamheten har bedrivits som planerat under januari och februari 2016. Läkarresurs har erhållit ett avtal med Asylhälsan i Västerås. Avtalet löper i fyra år och avser två läkarlinjer.

## Rapporttillfällen

Hedera Group avger rapporter avseende ekonomisk information vid följande tidpunkt:

3 maj 2016- Q1  
23 augusti 2016 – Q2  
3 november 2016 – Q3  
24 februari 2017 - Bokslutskommuniké 2016  
3 maj 2016 Årsstämma

Stockholm 26 februari 2016

Hedera Group AB (publ)  
Lästmakargatan 18, SE 111 44 Stockholm.  
Tel 08-522 45 710 Fax 08-522 45 799  
[www.hederagroup.se](http://www.hederagroup.se)

---

## Revisorernas granskningsrapport

Denna bokslutskommuniké för 2016 har inte varit föremål för granskning av bolagets revisorer.

Styrelsen och verkställande direktören försäkrar att bokslutskommunikén ger en rättvisande bild över utvecklingen av koncernens och moderbolagets verksamhet, ställning och resultat samt beskriver väsentliga risker och osäkerhetsfaktorer som moderbolaget och de företag som ingår i koncernen står inför.

Peter Näslund  
Styrelseordförande

Örjan Berglund  
Styrelseledamot

Bertil Haglund  
VD och styrelseledamot



**KONCERNENS FINANSIELLA RAPPORTER**

<b>KONCERNENS RESULTATRÄKNINGAR</b>	<b>19/11-31/12.</b>
<b>I SAMMANDRAG, MSEK</b>	<b>2015</b>
Nettoomsättning	5,1
Övriga rörelseintäkter	0,0
<b>Rörelseintäkter</b>	<b>5,1</b>
Inköpta tjänster	-3,9
Övriga externa kostnader	-0,1
Personalkostnader	-1,0
Avskrivningar	0,0
<b>Rörelseresultat</b>	<b>0,1</b>
Finansiella intäkter	0,0
Finansiella kostnader	0,0
<b>Resultat efter finansiella poster</b>	<b>0,1</b>
Skatt	0,0
<b>Årets resultat</b>	<b>0,1</b>
Periodens resultat hänförligt till:	
Moderbolagets aktieägare	0,1
<b>Årets resultat</b>	<b>0,1</b>
<b>ANTAL AKTIER OCH AKTIEMÅTT</b>	<b>19/11-31/12.</b>
	<b>2015</b>
Totalt antal utestående aktier; st	3 790 885
Vägt genomsnittligt antal aktier, st	3 790 885
Resultat per aktie, öre <sup>1)</sup>	1,08
1) Hänförligt till moderföretagets aktieägare.	
<b>KONCERNENS RAPPORT ÖVER</b>	<b>19/11-31/12.</b>
<b>TOTALRESULTAT, MSEK</b>	<b>2015</b>
<b>Periodens resultat</b>	<b>0,1</b>
<b>Övrigt totalresultat netto efter skatt</b>	<b>0,0</b>
<b>Periodens totalresultat</b>	<b>0,1</b>
Periodens totalresultat hänförligt till:	
Moderbolagets aktieägare	0,1
<b>Periodens totalresultat</b>	<b>0,1</b>
Inget jämförelseår presenteras då den redovisningsmässiga förvärvaren vid tidpunkten för det omvända förvärvet endast bestod av en juridisk person.	



<b>KONCERNENS BALANSRÄKNINGAR I SAMMANDRAG</b>	<b>31 december</b>
<b>MSEK</b>	<b>2015</b>
<b>TILLGÅNGAR</b>	
Omsättningstillgångar exklusive likvida medel	8,0
Likvida medel	2,7
<b>SUMMA TILLGÅNGAR</b>	<b>10,7</b>
<b>EGET KAPITAL OCH SKULDER</b>	
<b>Eget kapital</b>	<b>1,8</b>
Uppskjutna skatteskulder	0,3
Kortfristiga skulder, icke räntebärande	8,6
<b>SUMMA EGET KAPITAL OCH SKULDER</b>	<b>10,7</b>
<b>KONCERNENS FÖRÄNDRING AV EGET KAPITAL I SAMMANDRAG</b>	
<b>MSEK</b>	<b>19/11-31/12.</b>
	<b>2015</b>
Eget kapital vid koncernens bildande	1,4
Apportemission omvänt förvärv	4,7
Emissionskostnader	-4,4
Periodens totalresultat	0,1
<b>EGET KAPITAL VID PERIODENS UTGÅNG</b>	<b>1,8</b>
<b>KONCERNENS KASSAFLÖDEANALYS I SAMMANDRAG, MSEK</b>	
	<b>19/11-31/12.</b>
	<b>2015</b>
Kassaflöde från den löpande verksamheten före förändring av rörelsekapital	0,0
Förändringar i rörelsekapital	1,3
<b>Kassaflöde från den löpande verksamheten</b>	<b>1,3</b>
<b>Kassaflöde från investeringsverksamheten</b>	<b>0,0</b>
<b>Kassaflöde från finansieringsverksamheten</b>	<b>0,0</b>
<b>Förändring av kassa och bank</b>	<b>1,3</b>
<b>Avstämning av förändring i kassa och bank</b>	
Ingående balans likvida medel	1,4
Utgående balans likvida medel	2,7
<b>Förändring av likvida medel</b>	<b>1,3</b>
Inget jämförelseår presenteras då den redovisningsmässiga förvärvaren vid tidpunkten för det omvända förvärvet endast bestod av en juridisk person.	





MODERBOLAGETS FINANSIELLA RAPPORTER				
MODERBOLAGETS RESULTATRÄKNING I	oktober -- december		januari -- december	
SAMMANDRAG, MSEK	2015	2014	2015	2014
Nettoomsättning	0,0	0,5	0,0	0,5
Externa kostnader	-0,2	-1,1	-1,6	-2,8
Personalkostnader	0,0	0,0	-0,1	0,0
<b>Rörelseresultat</b>	<b>-0,2</b>	<b>-0,6</b>	<b>-1,7</b>	<b>-2,3</b>
Resultat från koncernföretag	-8,7	-15,0	-13,7	-15,0
Räntekostnader	0,0	-0,6	0,0	-0,6
<b>Årets resultat</b>	<b>-8,9</b>	<b>-16,2</b>	<b>-15,4</b>	<b>-17,9</b>
Skatt	0,0	0,0	0,0	0,0
<b>Årets resultat</b>	<b>-8,9</b>	<b>-16,2</b>	<b>-15,4</b>	<b>-17,9</b>
<b>MODERBOLAGETS RAPPORT ÖVER</b>				
	oktober -- december		januari -- december	
<b>TOTALRESULTAT, MSEK</b>	<b>2015</b>	<b>2014</b>	<b>2015</b>	<b>2014</b>
<b>Årets resultat</b>	<b>-8,9</b>	<b>-16,2</b>	<b>-15,4</b>	<b>-17,9</b>
<b>Årets totalresultat hänförligt till:</b>				
Moderbolagets aktieägare	-8,9	-16,2	-15,4	-17,9
<b>Årets totalresultat</b>	<b>-8,9</b>	<b>-16,2</b>	<b>-15,4</b>	<b>-17,9</b>
<b>MODERBOLAGETS BALANSRÄKNING I SAMMANDRAG</b>				
			<b>31 december</b>	<b>31 december</b>
<b>MSEK</b>			<b>2015</b>	<b>2014</b>
<b>TILLGÅNGAR</b>				
Materiella anläggningstillgångar			0,0	0,0
Finansiella anläggningstillgångar			25,0	9,0
Omsättningstillgångar exklusive kassa och bank			0,2	5,8
Likvida medel			0,6	2,0
<b>SUMMA TILLGÅNGAR</b>			<b>25,8</b>	<b>16,8</b>
<b>EGET KAPITAL OCH SKULDER</b>				
Eget kapital			25,4	15,9
Kortfristiga skulder, icke räntebärande			0,4	0,9
<b>SUMMA EGET KAPITAL OCH SKULDER</b>			<b>25,8</b>	<b>16,8</b>



## NOTER

### NOT 1 SEGMENT

Styrelsens bedömning är att det i Hedera Group endast finns ett segment. Denna bedömning baseras på den rapportering koncernledningen inhämtar för att följa och analysera verksamheten, samt den information som inhämtas för att fatta strategiska beslut.

Specifikation av intäkterna lämnas inte då alla intäkter kommer från samma marknadssegment, uthyrning av läkare och geografiskt område, Sverige. Av Läkarresurs kunder finns det 4 st kunder där intäkterna från dessa kunder överstiger 10 % av totala intäkter. Intäkter från dessa kunder uppgick till 66 % av totala intäkter under 2015.

### NOT 2 AKTIENS UTVECKLING

Hederas aktie har handlats på NGM Nordic MTF under det tidigare namnet Kilimanjaro Gold Holding AB (publ.) sedan 2013. Aktiekapitalet uppgick per den 31 december 2015 till 6 065 415 kronor fördelade på 3 790 855 aktier till ett kvotvärde av 16 öre. Varje aktie äger lika rätt till andel i bolagets tillgångar och vinst. Inga begränsningar finns i bolagsordningen gällande aktiernas överlåtbarhet. Det finns inte heller några avtal mellanaktieägarna som begränsar aktiernas överlåtbarhet.

Bolagets aktie har handlats på NGM Nordic MTF sedan den 30 maj 2013. Bolaget har ansökt och godkänts för byte av handelsplats till Nasdaq First North. Sista dag för handel på NGM Nordic MTF var den 14 januari 2016. Bolagets aktie har kortnamnet HEGR med ISIN-kod SE0007815113. För att skapa förutsättningar för god likviditet i aktien har Hedera tecknat avtal med Mangold om likviditetsgaranti. Avtalet innebär bland annat att Mangold ska verka för att skillnaden mellan köp- och säljkurs i Hedera aktie håller sig inom ett visst intervall och till en avtalad volym.

### NOT 3 KOMPLETTERANDE UPPLYSNINGAR FINANSIELLA TILLGÅNGAR OCH SKULDER

Nedan visas hur de finansiella instrumenten har värderats till verkligt värde i balansräkningen. Detta görs genom att dela in nivåer.

Nivå 1: Verkligt värde bestäms enligt priser noterade på en aktiv marknad för samma instrument.

Nivå 2: Verkligt värde bestäms utifrån antingen direkt (som pris) eller indirekt (härlett från priser) observerbar marknadsdata som inte inkluderas i nivå 1.

Nivå 3: Verkligt värde bestämt utifrån indata som inte är observerbara på marknaden.

Koncernens finansiella instrument ingår alla i nivå 2.

#### Klassificering av finansiella instrument koncernen - per värderingskategori

2015-12-31	Derivat- instrument	Låne- och övr fordringar	Summa redo- visat värde	Summa redo- Verkligt värde
<b>Finansiella tillgångar</b>				
Kundfordringar	-	6,4	6,4	6,4
Likvida medel	-	2,7	2,7	2,7
<b>Summa</b>	-	<b>9,1</b>	<b>9,1</b>	<b>9,1</b>
<b>Finansiella skulder</b>				
Leverantörsskulder	-	-	3,2	3,2
<b>Summa</b>	-	-	<b>3,2</b>	<b>3,2</b>

### NOT 4 DOTTERBOLAGETS RESULTATUTVECKLING

Koncernens huvudsakliga verksamhet ligger i dotterbolaget Läkarresurs FA Rakryt AB som förvärvades under november 2015.

Läkarresurs redovisar enligt K3 2015 och 2014 resp BFN 2013. Inga väsentliga skillnader har uppkommit vid omräkning till IFRS.

Bolagets resultatutveckling de senaste tre åren framgår av nedanstående tabell:

#### DOTTERBOLAGETS RESULTATRÄKNING I

SAMMANDRAG, MSEK	2015	2014	2013
Rörelsens intäkter	74,9	67,8	56,2
Rörelsens kostnader	-71,9	-64,3	-53,5
<b>Rörelseresultat</b>	<b>3,0</b>	<b>3,5</b>	<b>2,7</b>
Finansnetto	-0,1	0,1	-0,1
<b>Resultat före skatt</b>	<b>2,9</b>	<b>3,6</b>	<b>2,6</b>
Bokslutsdispositioner	1,8	-0,9	-0,5
Skatt	-1,1	-0,6	-0,5
<b>Resultat efter skatt</b>	<b>3,6</b>	<b>2,1</b>	<b>1,6</b>

**NOT 5 EFFEKTER AV OMVÄNT FÖRVÄRV AV DOTTERBOLAG**


Den 19 november 2015 förvärvade Hedera Group AB (publ) Läkarresurs FA Rekryt AB. Förvärvet skedde genom utgivande av nya aktier varvid ägarna till Läkarresurs FA Rekryt AB kom att erhålla 84% av aktierna i Hedera Group AB (publ). Transaktionen redovisas som ett omvänt förvärv, dvs koncernredovisningen upprättas så som Läkarresurs FA Rekryt AB förvärvat Hedera Group AB (publ). Köpeskillingen för Hedera Group AB har beräknats och det övervärde som uppstår hänförs till sin helhet som emissionskostnader.

Nedan presenteras den preliminära förvävsanalysen avseende förvärvade nettotillgångar:

	Redovisat värde före förvärvet	Verkligt värde justering	Verkligt värde redovisat i koncernen
Beräknad köpeskillning om 4,8			
Verkligt värde av förvärvade tillgångar och skulder:			
Emissionskostnad direkt mot eget kapital		4,4	4,4
Omsättningstillgångar	0,9		0,9
Kortfristiga skulder	-0,5		-0,5
<b>Förvärvade nettotillgångar</b>	<b>0,4</b>	<b>4,4</b>	<b>4,8</b>
Verkligt värde justering om 4,4 i preliminär förvävsanalys klassificeras till sin helhet som emissionkostnader.			
Kontant reglerad köpeskillning inkl. förvärvskostnader			0,0
Likvida medel i det förvärvade bolaget			0,8
<b>Påverkan på koncernens likvida medel vid förvärv</b>			<b>0,8</b>

**NOT 6 KONCERNENS EGET KAPITALS UTVECKLING**

	Aktiekapital	Övrigt till- skjutet kapital	Balanserat resultat inklusive årets resultat	Summa eget kapital
<b>Läkarresurs 2015-11-19</b>	<b>0,1</b>	<b>0,0</b>	<b>1,3</b>	<b>1,4</b>
Nyemission		0,0		0,0
Apportemission omvänt förvärv		4,7		4,7
Apportförvärv emissionskostnader		-4,4		-4,4
Effekt av omvänt förvärv	6,0	-6,0		0,0
<b>Koncernen 2015-11-19</b>	<b>6,1</b>	<b>-5,7</b>	<b>1,3</b>	<b>1,7</b>
Koncernens resultat 2015-11-19-2015-12-31			0,1	0,1
<b>Koncernen 2015-12-31</b>	<b>6,1</b>	<b>-5,7</b>	<b>1,4</b>	<b>1,8</b>



## Adresser

Hedera Group AB (publ)  
Lästmakargatan 10  
111 44 STOCKHOLM  
Tel: +46 8 522 45 710  
Fax +46 8 522 45 799  
Mobil +46 707 222 644

Läkarresurs FA Rekryt AB  
Box 1322  
751 43 UPPSALA  
Te: +46 18 123 500  
Fax: +46 18 123 502  
Mobil +46 70 348 20 41